

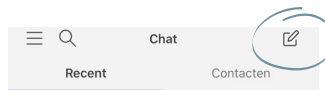


# TEAMS

## DOCUMENTEN DOORSTUREN VIA CHAT

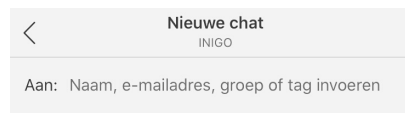


### ▶ CHAT OPENEN



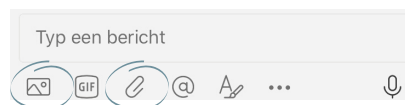
Tik onderaan in het keuzemenu op het icoon om een nieuwe chat te openen.  
of  
Heropen een recente chat in de lijst.

### ▶ GESPREKSPARTNER



Typ de naam van de gewenste gesprekspartner (klas- of zorgleerkracht) in.

### ▶ GESPREKSINHOUD



Typ uw bericht.  
Selecteer via het afbeeldingsicoon of de paperclip uw gewenste foto/bijlage.

### ▶ BOODSCHAP VERZENDEN



Klik op het pijltje om jouw boodschap/bijlage/afbeelding te verzenden naar uw gesprekspartner.

### ▶ BOODSCHAP GEZIEN



Uw gesprekspartner zag de boodschap als het oog-icoontje erbij verschijnt.

## ABOUT



Ingevulde opdrachten worden gefotografeerd en verzonden via de chat-functie van TEAMS (voor 16u30).